

# RAFALE 70W

## FICHE TECHNIQUE



### CARACTERISTIQUES TECHNIQUES GENERALES

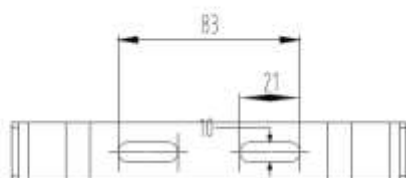
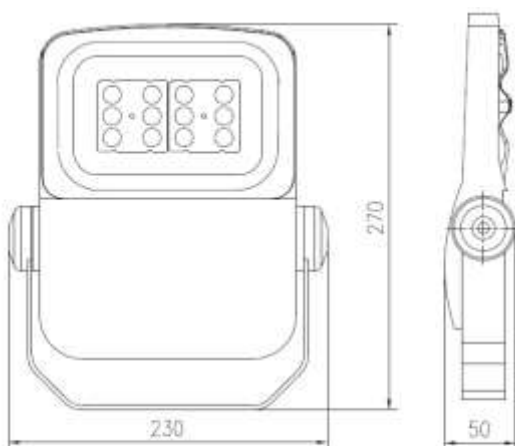
REFERENCE	RAFALE 70W
CODE PRODUIT 4000K	<b>700010</b>
CODE PRODUIT 3000K	<b>700013</b>
TYPE DE SOURCE	LED MARQUE PHILIPS
COULEUR LUMINAIRE	GRIS SABLE RAL7037
MODE D'INSTALLATION	PROJECTEUR EXTERIEUR AVEC ETRIER
INDICE DE PROTECTION	IP 66
INDICE DE RESISTANCE AUX CHOCS	IK 09
DIMENSIONS 200W	L 319.9 x l 224 x 49.5 MM
TEMPERATURE DE FONCTIONNEMENT	- 20 °C / + 75 °C
MATERIAU CORPS	FONTE ALUMINIUM
MATERIAU DIFFUSEUR / REFLECTEUR	VERRE TREMPÉ / ALUMINIUM
ACCESSOIRE LENTILLES ASYMETRIQUES (PREVOIR 10MIN DE MONTAGE)	REFERENCE : <b>RAFALE ASS 70W</b> OPTIQUE ASYMETRIQUE ANGLE : 82°x143° CODE : <b>700016</b>

### CARACTERISTIQUES PHOTOMETRIQUES ET PERFORMANCE

PUISSANCE	70W
EFFICACITE LUMINEUSE	140 LM/W
FLUX LUMINEUX SORTANT 4000K	9 990 LM (9 240 LM EN VERSION ASYMETRIQUE)
FLUX LUMINEUX SORTANT 3000K	9 520 LM (8 760 LM EN VERSION ASYMETRIQUE)
IRC	> 80
ANGLE D'OUVERTURE DU FAISCEAU LUMINEUX	120° (VERSION SYMETRIQUE)
EMISSION DE LUMIERE	DIRECT (ULOR = 0)
CHROMACITE INITIALE - ELLIPSE DE MCADAM	SDCM < 4

## ► CARACTERISTIQUES ELECTRIQUES

DETECTEUR DE PRESENCE INTEGRE	NON
DRIVER ON-OFF INCLUS	OUI
MARQUE DU DRIVER	MEANWELL IP67
DIMMABLE	NON
CLASSE ELECTRIQUE	I
TENSION ENTREE	220 - 240 V
FREQUENCE ENTREE	50 - 60 Hz
CONNEXION	CABLE 1 METRE H07RN-F
CONSOMMATION ELECTRIQUE	70W
PROTECTION COURT-CIRCUIT	OUI
PROTECTION SURCHAUFFE	OUI
FACTEUR DE PUISSANCE	>0.95



## ► DONNEES NORMATIVES ET LOGISTIQUES

GARANTIE	5 ANS
DUREE DE VIE DU PRODUIT	50 000 HEURES
MAINTIEN DU FLUX - LM80	L80B10 > 50 000 H (Ta : 25°C)
ESSAI AU FIL INCANDESCENT	850 °C
RISQUE PHOTOBIOLOGIQUE (EN 62471)	1
UNITE D'EMBALLAGE	1 PIECE
CONDITIONNEMENT PAR CARTON	6 PIECES/CARTON
POIDS PRODUIT	2.80 KG
MARQUAGE CE-RoHS	OUI



► **ACCESSOIRES MÂT RAFALE / compatibles RAFALE de 50W à 200W**

**NOUVEAU**

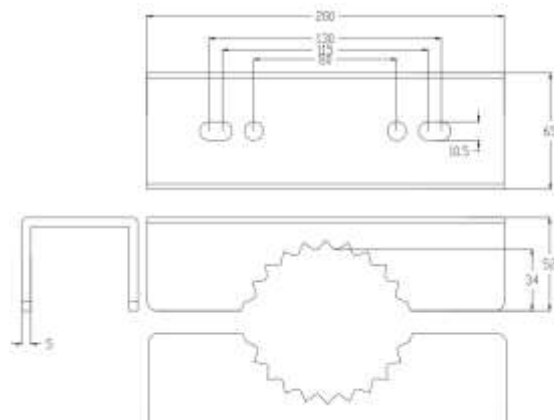
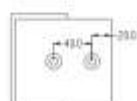
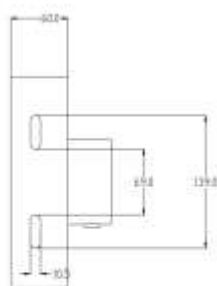
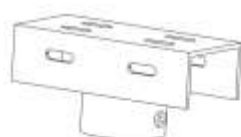


**HAUT DE MÂT**



**MILIEU DE MÂT**

REFERENCE	FIXATION RAFALE TETE DE MAT
REFERENCE	FIXATION RAFALE MILIEU DE MAT
FIXATION TETE DE MAT	<b>704535</b>
FIXATION MILIEU DE MAT	<b>704536</b>
COULEUR	GRIS SABLE RAL7037
MATERIAU	FONTE ALUMINIUM
DIAMETRE MAT	40MM-70MM pour le <b>704535</b> 55MM-80MM pour le <b>704536</b>
FIXATION TETE DE MAT	<b>704535</b>







## ZONES D'ÉCLAIREMENT RAFALE

